

Newsletter
Bovinos11.ª Semana
15 a 21/03/2021

CONJUNTURA SEMANAL-Continente

As cotações mais frequentes, de novilha e de novilho, 12 a 24 meses, cruzados Charolês, aumentaram 0,033 e 0,012 €/kg Peso Carçaça, respetivamente. As cotações médias mais frequentes, de novilha e de novilho, 12 a 24 meses, Turina, não se alteraram.

Na região Trás-os-Montes, nas áreas de mercado Terra Fria e Alto Tâmega a oferta foi média/alta e a procura média/baixa.

Dificuldade no escoamento de bovinos devido ao consumo muito baixo. A pandemia tem atrasado a saída de animais de talho e assim, apresentavam mais peso por permanecerem mais tempo nas explorações o que acarretava custos mais elevados para a produção. Continuou a não se verificar qualquer influência de trocas comerciais com outros países no funcionamento do mercado.

Nesta região as cotações não se alteraram.

Na região Entre Douro e Minho, nas áreas de mercado Entre Douro e Minho Regional, Entre Douro e Minho e Ribadouro a oferta e a procura foram médias.

Escoamento lento devido ao baixo consumo e ao encerramento de canais habituais. Continuou a existir concorrência de produto importado, sobretudo, de Espanha a preços inferiores. As vacas de abate refugio continuaram a ser exportadas para Espanha.

Houve manutenção de cotações em todas as áreas de mercado.

Na região Beira Litoral, nas áreas de mercado, Beira Litoral Regional, Aveiro e Coimbra, a oferta e a procura foram baixas.

A procura de animais de abate manteve-se baixa. A oferta regional continuou insuficiente para satisfazer o mercado, e foi reforçada por animais e carne de outras regiões.

Nas áreas de mercado Coimbra e Viseu as cotações mais frequentes de novilhas e de novilhos, 12 a 24 meses, cruzados Charolês, subiram 0,05 €/kg Peso Carçaça, mas na área de mercado Coimbra as cotações mínimas de novilha e de novilho subiram 0,05 e 0,25 €/kg Peso Carçaça, respetivamente. Na área de mercado Beira Litoral Regional a cotação mais frequente de novilha subiu 0,05 €/kg Peso Carçaça e a cotação mínima de novilho aumentou o mesmo valor.

Excetuando as referidas, todas as outras cotações, mantiveram-se constantes nas três áreas de mercado.

Na região Beira Interior, nas áreas de mercado, Beira Interior Regional, Castelo Branco e Guarda, as ofertas foram médias/altas e as procuras foram médias.

Na semana em análise, a oferta passou de média para média/alta e a procura passou de média/baixa para média, isto é, a oferta foi forte para uma procura regular ou normal, apesar do confinamento do estado de emergência para conter a pandemia.

Devido ao encerramento dos restaurantes, os produtores que vendiam para os restaurantes, continuaram a vender, mas em menor quantidade.

Na área de mercado Castelo Branco, os produtores que tinham contrato com as Grandes Superfícies continuaram a entregar as peças contratualizadas.

Na área de mercado Guarda, as compras e importação, de Espanha continuaram a ter uma forte influência na cotação de bovinos na Região.

Manutenção de todas as cotações dos diferentes produtos de origem bovina em todas as áreas de mercado.

Na região Ribatejo e Oeste, nas áreas de mercado Ribatejo Oeste Regional e Ribatejo, a oferta e a procura, foram médias e continuaram equilibradas.

As cotações dos diferentes produtos de origem bovina não se alteraram nas áreas de mercado da região.

Na região Alentejo, nas áreas de mercado, Alentejo Norte e Elvas, a oferta foi média e a procura foi média/baixa. Nas áreas de mercado, Estremoz, Beja e Alentejo Litoral, a oferta e a procura foram médias. Na área de mercado Évora a oferta foi média e a procura foi média/alta.

Nas áreas de mercado, Alentejo Regional e Évora, as cotações mais frequentes, de novilha e de novilho, 12 a 24 meses, cruzados Charolês, aumentaram 0,05 €/kg Peso Carçaça. Contudo, apenas, na área de mercado Évora é que as cotações, mínima e máxima, subiram 0,05 e 0,02 €/kg Peso Carçaça, respetivamente.

Nas áreas de mercado, Alentejo Regional e Évora, as cotações, máxima e mais frequente, de vitelo, 6 a 8 meses, cruzado Charolês, subiram 0,20 e 0,05 €/kg Peso Vivo, respetivamente. Na área de mercado Évora a cotação mínima, também, subiu 0,25 €/kg Peso Vivo.

Na área de mercado Évora, as cotações, máxima e mais frequente, de vitela, 6 a 8 meses, cruzada Charolês, subiram 0,16 e 0,15 €/kg Peso Vivo, respetivamente.

Na área de mercado Évora, as cotações, máxima e mais frequente, de vitelão fêmea, 8 a 12 meses, cruzada Charolês, subiram 25,00 e 20,00 €/Unidade, respetivamente, também, a cotação mínima de vitelão macho, diminuiu 50,00 €/Unidade.

Exceto as referidas, houve manutenção de cotações de todos os produtos, em todas as áreas de mercado.

A tendência da Bolsa de Bovino-Montijo foi de manutenção de cotações de vacas, de vitelas, de novilhas e de novilhos.

BOLSA

11.ª Sessão - 19 de março de 2021

Categoria	Cotação		Variação (%)	
	€/kg Peso Carçaça (R)		S 11ª/S 10ª	
	11.ª Sessão 19/03/2021	10.ª Sessão 12/03/2021	(€)	(%)
Novilho	3,82	3,82	0,00	0,00
Novilha	3,87	3,87	0,00	0,00
Vitela	4,70	4,70	0,00	0,00
Vaca	2,00	2,00	0,00	0,00

Fonte: Bolsa de Bovino-Montijo

Newsletter
Bovinos11.ª Semana
15 a 21/03/2021

ÍNDICE DE PREÇOS NO PRODUTOR

Portugal

(Base 2015)

Produto	Índice Mensal				Variação relativa a set 2020 (%)		
	setembro	agosto	julho	setembro	agosto	julho	setembro
	2020	2020	2020	2019	2020	2020	2019
Bovinos adultos	95,88	97,08	97,32	101,02	-1,24	-1,48	-5,09
Vitelos	100,28	100,60	100,70	104,57	-0,32	-0,42	-4,10
Bovinos	97,77	98,61	98,70	102,55	-0,85	-0,94	-4,66

Fonte: INE (valores atualizados em 16 de novembro de 2020)

ÍNDICE DE PREÇOS NO PRODUTOR

Continente

(Base 2015)

Produto	Índice Mensal				Variação relativa a jan 2021 (%)		
	janeiro	dezembro	novembro	janeiro	dezembro	novembro	janeiro
	2021 (Po)	2020 (Po)	2020 (Po)	2020 (Po)	2020	2020	2020
Bovinos	99,40	98,41	97,28	103,15	1,01	2,18	-3,64

Fonte: Boletim Mensal da Agricultura e Pescas-fevereiro 2021-INE

Po - valor provisório

COTAÇÃO MÉDIA SEMANAL

PRODUTO (12≤ idade <24 meses)	Cotação Média Semanal(*)				Variação relativa à sem 11 (2021) (%)		
	€/kg Peso Carçaça				Variação relativa à sem 11 (2021) (%)		
	Sem 11	Sem 10	Sem 11	Sem 11	Sem 10	Sem 11	Sem 11
	2021	2021	2020	triénio 2018-2020	2021	2020	triénio 2018-2020
Novilho cruz. Charolês	3,683	3,670	3,895	3,972	0,34	-5,46	-7,28
Novilho Turina	3,020	3,020	3,250	3,293	0,00	-7,08	-8,30
Novilha cruz. Charolês	3,733	3,700	3,860	3,967	0,90	-3,28	-5,88
Novilha Turina	3,100	3,100	3,295	3,308	0,00	-5,92	-6,30

(*) Continente

Fonte: SIMA/GPP

COTAÇÃO MÉDIA MENSAL

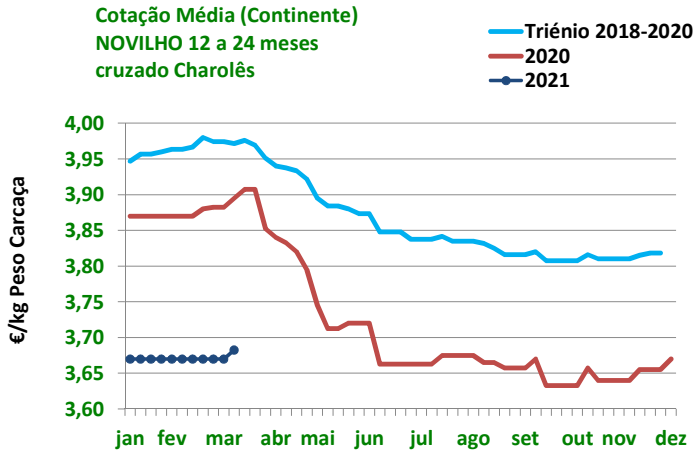
PRODUTO (12≤ idade <24 meses)	Cotação Média Mensal(*)				Variação relativa a fev 2021 (%)		
	€/kg Peso Carçaça				Variação relativa a fev 2021 (%)		
	fevereiro	janeiro	fevereiro	fevereiro	janeiro	fevereiro	fevereiro
	2021	2021	2020	triénio 2018-2020	2021	2020	triénio 2018-2020
Novilho cruz. Charolês	3,670	3,670	3,876	3,968	0,00	-5,31	-7,52
Novilho Turina	3,020	3,020	3,250	3,291	0,00	-7,08	-8,23
Novilha cruz. Charolês	3,700	3,700	3,835	3,958	0,00	-3,52	-6,51
Novilha Turina	3,100	3,100	3,295	3,306	0,00	-5,92	-6,23

(*) Continente

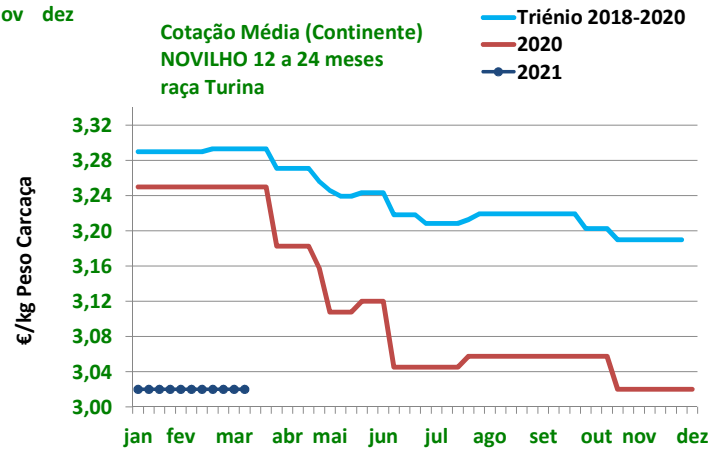
Fonte: SIMA/GPP

Newsletter Bovinos

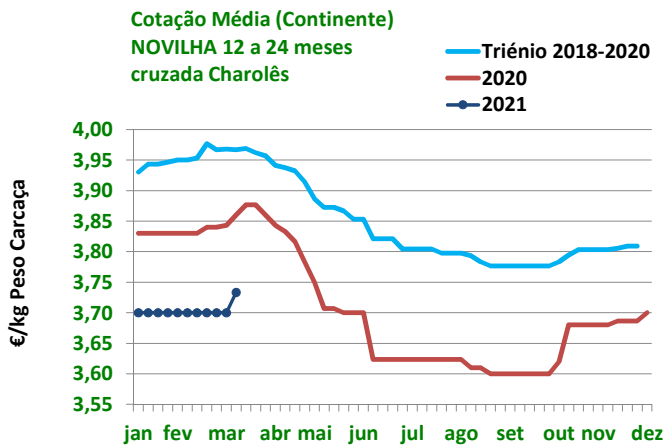
11.ª Semana
15 a 21/03/2021



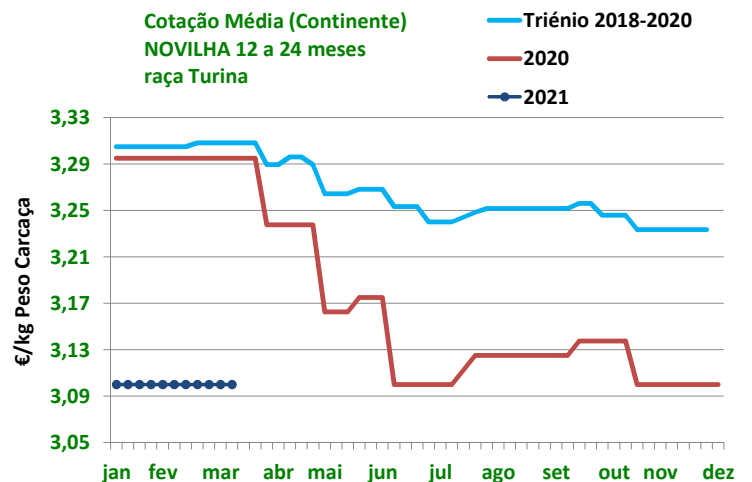
Fonte: SIMA/GPP



Fonte: SIMA/GPP



Fonte: SIMA/GPP



Fonte: SIMA/GPP

Newsletter Bovinos

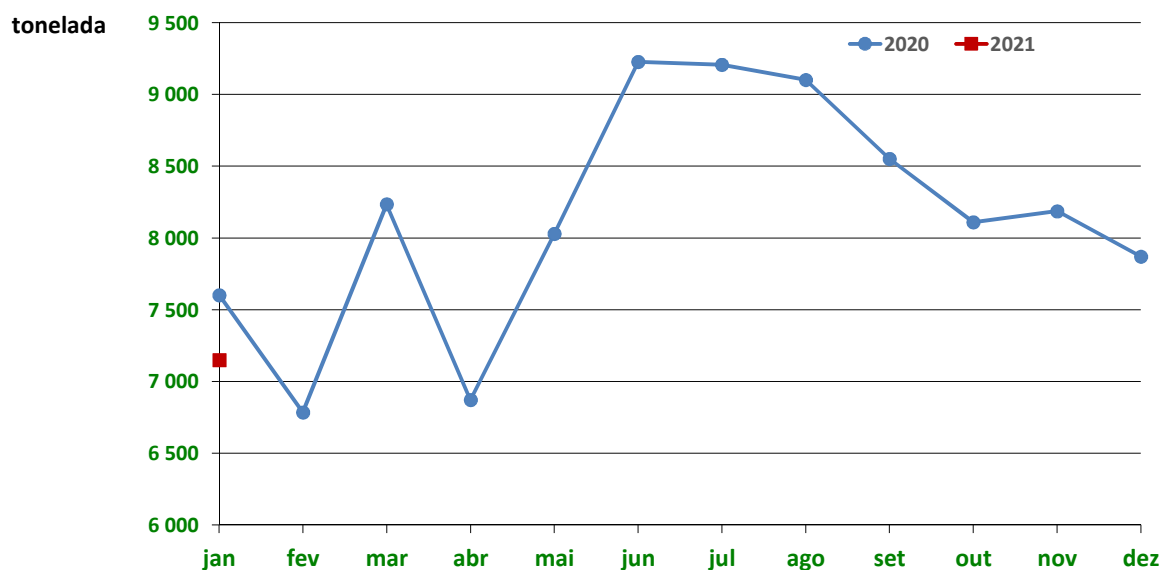
11.ª Semana
15 a 21/03/2021

ABATES APROVADOS PARA CONSUMO janeiro

Portugal	Unidades (n.º)		Variação (%) 2021/2020	Tonelada		Variação (%) 2021/2020
	2021	2020		2021	2020	
Animal						
Vitela - V	3 293	3 089	6,60	496,7	439,7	12,96
Vitelão - Z	7 874	8 498	-7,34	1 485,9	1 583,3	-6,15
Novilho	8 026	8 980	-10,62	2 613,7	2 943,5	-11,20
Boi	82	105	-21,90	29,9	33,6	-11,03
Vaca	5 874	6 071	-3,24	1 663,3	1 688,8	-1,51
Novilha	3 534	3 821	-7,51	859,2	912,5	-5,84
TOTAL	28 683	30 564	-6,15	7 148,7	7 601,4	-5,96

Fonte: INE (2021: Valores definitivos atualizados em 15 de março de 2021)

Abates mensais aprovados para consumo



Fonte: INE (2020: Valores mensais atualizados em 15 de março de 2021)

Newsletter
Bovinos11.ª Semana
15 a 21/03/2021

BOVINOS-PREÇO MÉDIO

10.ª Semana-08 a 14/03/2021

Categoria(*)	Classe(*)	Preço Médio						
		€/kg Peso Carcaça					€/100 kg Peso Carcaça	
		Norte	Centro	L.Vale Tejo	Alentejo (**)	Açores	Continente	Portugal
Z Vitela	U2	4,00	3,78	3,78	-	3,15	388,07	384,15
	U3	4,00	-	3,80	-	3,00	388,50	381,25
	R2	3,74	3,87	3,83	-	3,11	378,83	352,77
	R3	3,86	3,78	3,79	-	3,02	382,54	367,15
	O2	3,44	3,88	3,64	-	2,88	357,02	331,39
	O3	3,35	3,75	3,80	-	3,00	350,04	342,35
A Novilho	U2	3,87	3,76	3,75	3,90	3,59	378,15	377,53
	U3	3,87	3,71	3,79	4,03	3,39	380,89	378,40
	R2	3,71	3,78	3,90	3,75	3,09	381,66	367,90
	R3	3,81	3,80	3,93	3,75	3,17	388,30	380,46
	O2	3,46	3,49	4,09	-	2,87	354,94	329,06
	O3	3,15	3,73	4,09	-	3,00	350,76	340,94
B Macho n. castr. >2 anos	R3	2,39	-	2,60	-	2,40	246,09	245,10
C Boi	U2	-	-	-	-	-	-	-
	U3	-	-	-	-	-	-	-
	U4	-	-	-	-	-	-	-
	R3	-	-	-	-	-	-	-
	R4	4,00	-	-	-	-	400,00	400,00
	O3	-	-	-	-	-	-	-
	O4	-	-	-	-	-	-	-
D Vaca	R3	2,96	-	2,30	-	1,83	289,28	268,12
	R4	2,59	-	-	-	1,90	259,09	250,50
	O2	2,11	2,05	1,85	-	1,86	207,84	202,19
	O3	2,32	2,15	-	-	1,84	231,03	213,78
	O4	2,31	-	-	-	2,00	231,02	229,03
	P2	2,08	1,93	1,65	-	1,70	203,18	184,83
	P3	2,00	-	-	-	1,57	200,00	190,33
E Novilha	U2	3,90	3,85	3,64	-	3,26	378,24	377,20
	U3	3,91	3,70	3,85	4,09	3,00	386,41	378,40
	R2	3,98	3,77	3,71	-	3,12	380,30	377,25
	R3	3,78	3,76	3,91	4,09	3,15	387,34	378,41
	R4	-	-	3,80	-	3,80	380,00	380,00
	O2	3,76	3,79	3,83	-	2,39	377,86	347,28
	O3	3,35	3,82	4,08	-	2,83	372,30	350,52
	O4	-	-	3,80	-	-	380,00	380,00

(*) De acordo com a Grelha Comunitária de Classificação de Carcaças

(**) Só foram disponibilizados valores para o cálculo do preço médio destas classes.

Fonte:SIMA/GPP

Newsletter Bovinos

11.ª Semana
15 a 21/03/2021

PREÇO MÉDIO- UNIÃO EUROPEIA

I - NOVILHO R3

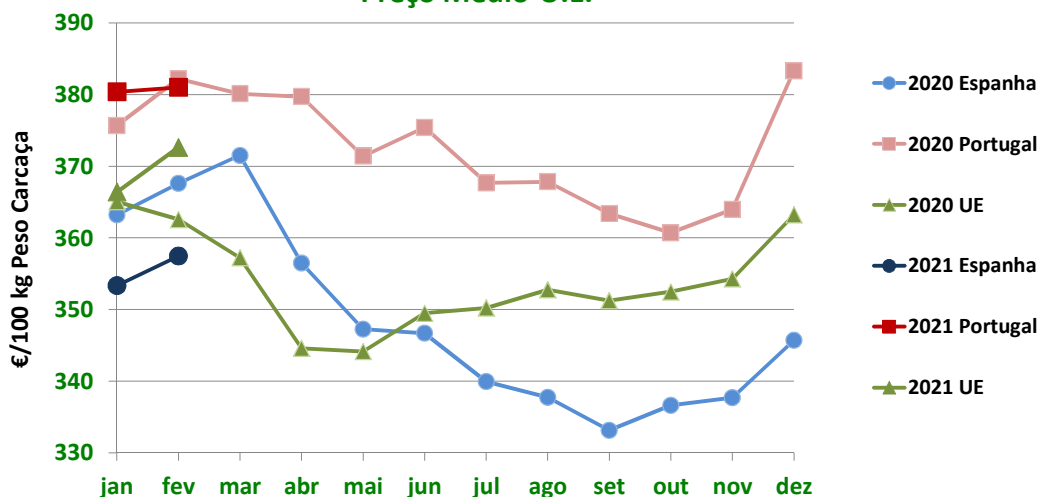
País(*)	Preço Médio (€/100 kg Peso Carcaça)		Variação (%) Sem10/Sem9
	Semana 10 08 a 14/03/2021	Semana 09 01 a 07/03/2021	
Bélgica	297,29	296,86	0,14
Bulgária	-	-	-
República Checa	325,33	323,21	0,66
Dinamarca	324,48	322,34	0,66
Alemanha	400,70	401,87	-0,29
Estónia	282,54	-	-
Irlanda**	379,74	377,49	0,60
Grécia	405,00	391,84	3,36
Espanha	368,77	356,41	3,47
França	376,00	373,00	0,80
Croácia	345,69	348,95	-0,93
Itália	339,66	383,98	-11,54
Chipre	-	-	-
Letónia	236,93	282,26	-16,06
Lituânia	280,80	281,85	-0,37
Luxemburgo	360,33	368,43	-2,20
Hungria	-	-	-
Malta	-	-	-
Países Baixos	349,00	341,00	2,35
Áustria	387,65	387,59	0,02
Polónia	307,19	314,43	-2,30
Portugal	380,46	379,33	0,30
Roménia	335,24	309,95	8,16
Eslovénia	325,20	327,99	-0,85
Eslováquia	354,30	339,29	4,42
Finlândia	385,35	384,92	0,11
Suécia	464,99	456,40	1,88
U.E.	374,46	372,75	0,46

** Boi R3

Fonte: Comissão Europeia - Regulamento de Execução (UE) 2017/1185

(*) Ordenação de origem.

Novilho R3 Preço Médio-U.E.



Fonte: Comissão Europeia - Regulamento de Execução (UE) 2017/1185

Newsletter
Bovinos11.ª Semana
15 a 21/03/2021

II - OUTROS BOVINOS

A. VITELo MACHO DE RECRIA
(8 dias a 4 semanas)

A.1 VITELo MACHO TIPO LEITEIRO

País(*)	Preço Médio (€/Cabeça)		Variação (%) Sem10/Sem9
	Semana 10 08 a 14/03/2021	Semana 09 01 a 07/03/2021	
Bélgica	40,83	40,83	0,00
Dinamarca	57,15	57,15	0,00
Alemanha	53,52	48,99	9,25
Irlanda	66,97	68,76	-2,60
Espanha	86,76	81,96	5,86
França	48,00	48,00	0,00
Itália	88,38	86,04	2,72
Países Baixos	53,00	53,00	0,00
Áustria	87,64	78,86	11,13
Polónia	128,71	134,76	-4,48
Roménia	49,89	49,96	-0,14
U.E.	68,05	67,20	1,26

Fonte: Comissão Europeia - Regulamento de Execução (UE) 2017/1185
(*)Ordenação de origem.

A.2. VITELo MACHO PARA CARNE

País(*)	Preço Médio (€/Cabeça)		Variação (%) Sem10/Sem9
	Semana 10 08 a 14/03/2021	Semana 09 01 a 07/03/2021	
Bélgica	292,50	296,39	-1,31
Alemanha	140,70	136,60	3,00
Irlanda	212,52	219,28	-3,08
Espanha	191,49	185,78	3,07
França	176,00	176,00	0,00
Itália	214,04	213,02	0,48
Países Baixos	155,00	155,00	0,00
Áustria	343,96	314,48	9,37
Polónia	151,72	202,48	-25,07
Roménia	330,41	291,30	13,43
U.E.	189,96	191,37	-0,74

Fonte: Comissão Europeia - Regulamento de Execução (UE) 2017/1185
(*)Ordenação de origem.

B. BOVINOS PARA CARNE

B.1. VITELo E VITELA (6 ≤ idade < 12 meses)

País(*)	Preço Médio (€/kg Peso Vivo)		Variação (%) Sem10/Sem9
	Semana 10 08 a 14/03/2021	Semana 09 01 a 07/03/2021	
Bélgica	4,36	4,36	0,00
Alemanha	1,95	1,95	0,00
Irlanda	2,27	2,30	-1,30
Espanha	2,60	2,57	1,17
França	2,52	2,51	0,40
Itália	2,78	2,77	0,36
Áustria	2,38	2,29	3,93
Polónia	2,29	2,31	-0,84
Suécia	2,60	2,33	11,79
U.E.	2,42	2,41	0,41

Fonte: Comissão Europeia - Regulamento de Execução (UE) 2017/1185
(*)Ordenação de origem

Newsletter Bovinos

11.ª Semana
15 a 21/03/2021

B. BOVINOS PARA CARNE

B.2. NOVILHO (12 ≤ idade < 24 meses)

País(*)	Preço Médio €/kg Peso Vivo		Variação (%) Sem10/Sem9
	Semana 10 08 a 14/03/2021	Semana 09 01 a 07/03/2021	
Bélgica	4,08	4,08	0,00
Irlanda	2,00	2,03	-1,48
França	2,12	2,12	0,00
Itália	2,51	2,46	2,03
Áustria	2,07	2,08	-0,48
Suécia	1,95	2,71	-28,10
U.E.	2,24	2,27	-1,60

Fonte: Comissão Europeia - Regulamento de Execução (UE) 2017/1185

(*)Ordenação de origem

B.3. NOVILHA (12 ≤ idade < 24 meses)

País(*)	Preço Médio €/kg Peso Vivo		Variação (%) Sem10/Sem9
	Semana 10 08 a 14/03/2021	Semana 09 01 a 07/03/2021	
Bélgica	2,73	2,73	0,00
Irlanda	2,11	2,08	1,44
França	2,52	2,52	0,00
Itália	2,94	2,92	0,68
Áustria	1,93	1,90	1,58
Suécia	2,11	2,10	0,58
U.E.	2,50	2,48	0,46

Fonte: Comissão Europeia - Regulamento de Execução (UE) 2017/1185

(*)Ordenação de origem

C. VITELLO (Abatido idade < 8 meses)

País(*)	Preço Médio €/100 kg Peso Carcaça		Variação (%) Sem10/Sem9
	Semana 10 08 a 14/03/2021	Semana 09 01 a 07/03/2021	
Bélgica	556,00	558,75	-0,49
Alemanha	426,00	417,00	2,16
França	592,00	590,00	0,34
Itália	483,62	476,12	1,58
Países Baixos	426,95	426,95	0,00
U.E.	497,62	495,34	0,46

Fonte: Comissão Europeia - Regulamento de Execução (UE) 2017/1185

(*)Ordenação de origem

Newsletter
Bovinos11.ª Semana
15 a 21/03/2021COMÉRCIO INTERNACIONAL
PORTUGAL-MUNDO

Produto	Importação (n.º)		Variação 2021/2020 (%)	Exportação (n.º)		Variação 2021/2020 (%)
	janeiro(*)			janeiro(*)		
	2021	2020		2021	2020	
Espécies domésticas, reprodutores de raça pura (vivas)	42	90	-53,33	107	235	-54,47
Espécies domésticas, não reprodutores de raça pura (vivas)	40	6	566,67	919	13 062	-92,96
Outros Animais (vivos)	480	373	28,69	136	236	-42,37
TOTAL: Animais vivos	562	469	19,83	1 162	13 533	-91,41

Fonte: INE Comércio Internacional

(*) Vvalores preliminares, atualizados em 12 de março de 2021)

Produto	Importação (t)		Variação 2021/2020 (%)	Exportação (t)		Variação 2021/2020 (%)
	janeiro(*)			janeiro(*)		
	2021	2020		2021	2020	
Espécies domésticas, reprodutores de raça pura (vivas)	23,10	37,50	-38,39	60,44	136,52	-55,73
Espécies domésticas, não reprodutores de raça pura (vivas)	12,70	2,61	386,06	338,37	4 435,53	-92,37
Outros Animais (vivos)	186,94	127,55	46,56	52,23	64,33	-18,80
SubTotal: Animais vivos	222,73	167,66	32,85	451,04	4 636,37	-90,27
Carnes frescas ou refrigeradas	7 794,61	9 127,21	-14,60	971,99	819,56	18,60
Carnes congeladas	1 062,19	1 269,04	-16,30	102,23	166,64	-38,65
Miudezas frescas ou refrigeradas	68,11	67,17	1,40	0,37	6,21	-94,12
Miudezas congeladas	184,37	203,93	-9,60	27,86	40,58	-31,33
Carnes salgadas/secas/fumadas	3,03	8,51	-64,38	0,46	0,10	350,49
Sub Total: Carnes	9 112,30	10 675,86	-14,65	1 102,91	1 033,08	6,76
TOTAL: Animais vivos+Carnes	9 335,04	10 843,52	-13,91	1 553,95	5 669,45	-72,59

Fonte: INE Comércio Internacional

(*) Vvalores preliminares, atualizados em 12 de março de 2021)

Produto	Importação (1000 €)		Variação 2021/2020 (%)	Exportação (1000 €)		Variação 2021/2020 (%)
	janeiro(*)			janeiro(*)		
	2021	2020		2021	2020	
Espécies domésticas, reprodutores de raça pura (vivas)	54,71	134,83	-59,42	55,46	157,66	-64,82
Espécies domésticas, não reprodutores de raça pura (vivas)	47,99	2,61	1 737,25	846,57	11 975,29	-92,93
Outros Animais (vivos)	118,39	35,90	229,75	113,99	168,87	-32,50
SubTotal: Animais vivos	221,09	173,35	27,54	1 016,02	12 301,82	-91,74
Carnes frescas ou refrigeradas	34 647,53	43 869,08	-21,02	3 157,11	2 566,16	23,03
Carnes congeladas	4 685,92	5 581,92	-16,05	346,30	628,44	-44,90
Miudezas frescas ou refrigeradas	203,90	174,05	17,15	1,41	16,67	-91,57
Miudezas congeladas	315,06	329,50	-4,38	48,82	55,67	-12,30
Carnes salgadas/secas/fumadas	21,62	66,47	-67,48	5,21	1,27	312,17
Sub Total: Carnes	39 874,03	50 021,02	-20,29	3 558,85	3 268,20	8,89
TOTAL: Animais vivos+Carnes	40 095,11	50 194,36	-20,12	4 574,87	15 570,02	-70,62

Fonte: INE Comércio Internacional

(*) Vvalores preliminares, atualizados em 12 de março de 2021)

Para consulta de preços de produtos agrícolas consultar:
www.gpp.pt/index.php/sima/sistema-de-informacao-de-mercados-agricolas-sima
 O SIMA no Facebook:
<http://www.facebook.com/SIMA.Portugal>

SISTEMA DE INFORMAÇÃO DE MERCADOS AGRÍCOLAS

Direção de Serviços de Estatística

Divisão de Estatística

Coordenação Central

Gabinete de Planeamento, Políticas e Administração Geral

Praça do Comércio, 1149-010 Lisboa

e-mail: sima@gpp.pt

tel: 213 234 600